

# Curso Dify

## Gratuito

# O que você aprenderá



Curso Dify Gratuito



## Primeiro Agente

Fundamentos Essenciais Dify



## RAG Retrieval Augmented Generation

Utilize PDFs, textos como arquivos de treinamento



## Integração WhatsApp

Agente no Whats via N8N




# Materiais desse Curso

Baixe o material  
das aulas na  
descrição do vídeo

Fluxo N8N e Dify

Material PDF



Planilha para copiar o modelo

[https://docs.google.com/spreadsheets/d/1t6R6QRrt2f10nj3m13Hr5Vjd8VIfvYhCWhLiBRr8J\\_k/edit?gid=0#gid=0](https://docs.google.com/spreadsheets/d/1t6R6QRrt2f10nj3m13Hr5Vjd8VIfvYhCWhLiBRr8J_k/edit?gid=0#gid=0)

Prompt para copiar

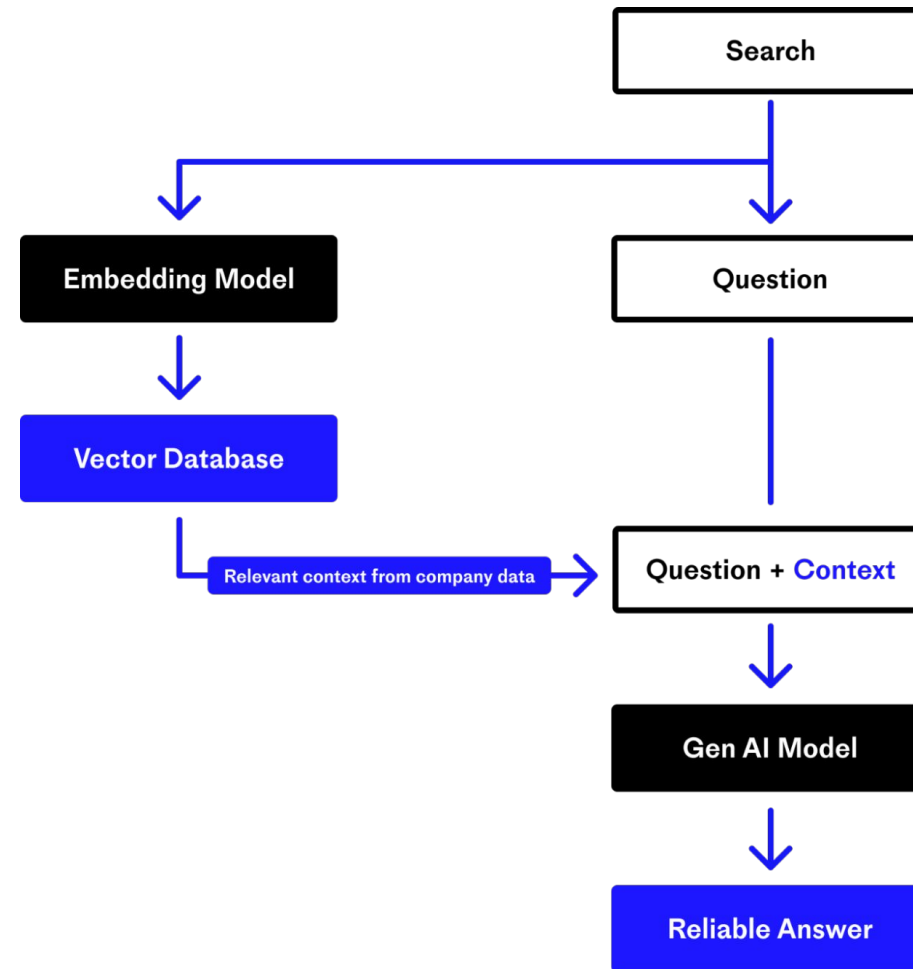
[https://docs.google.com/document/d/1T0aRPyct\\_dEz8QQDPqhBb7t7A9AUt0vr30fDfm1t5fk/edit?tab=t.0](https://docs.google.com/document/d/1T0aRPyct_dEz8QQDPqhBb7t7A9AUt0vr30fDfm1t5fk/edit?tab=t.0)

# Fundamentos Agentes IA

# RAG - Retrieval Augmented Generation

## Geração Aumentada de Recuperação

**RAG** é uma técnica de processamento de linguagem natural que melhora a geração de texto ao integrar informações de fontes externas relevantes durante a resposta.



# Ferramentas e Funções (Tools e Function Calling)

Crie chatbots que podem responder questões chamando APIs externas.

A comunicação é feita via Json.

Exemplos do que pode fazer

- Enviar emails
- Consultar o clima
- Consultar banco de dados

## Function calling example



What's the weather like in Boston right now?

Step 1 · OpenAI API

Call the model with functions and the user's input



Step 2 · Third party API

Use the model response to call your API



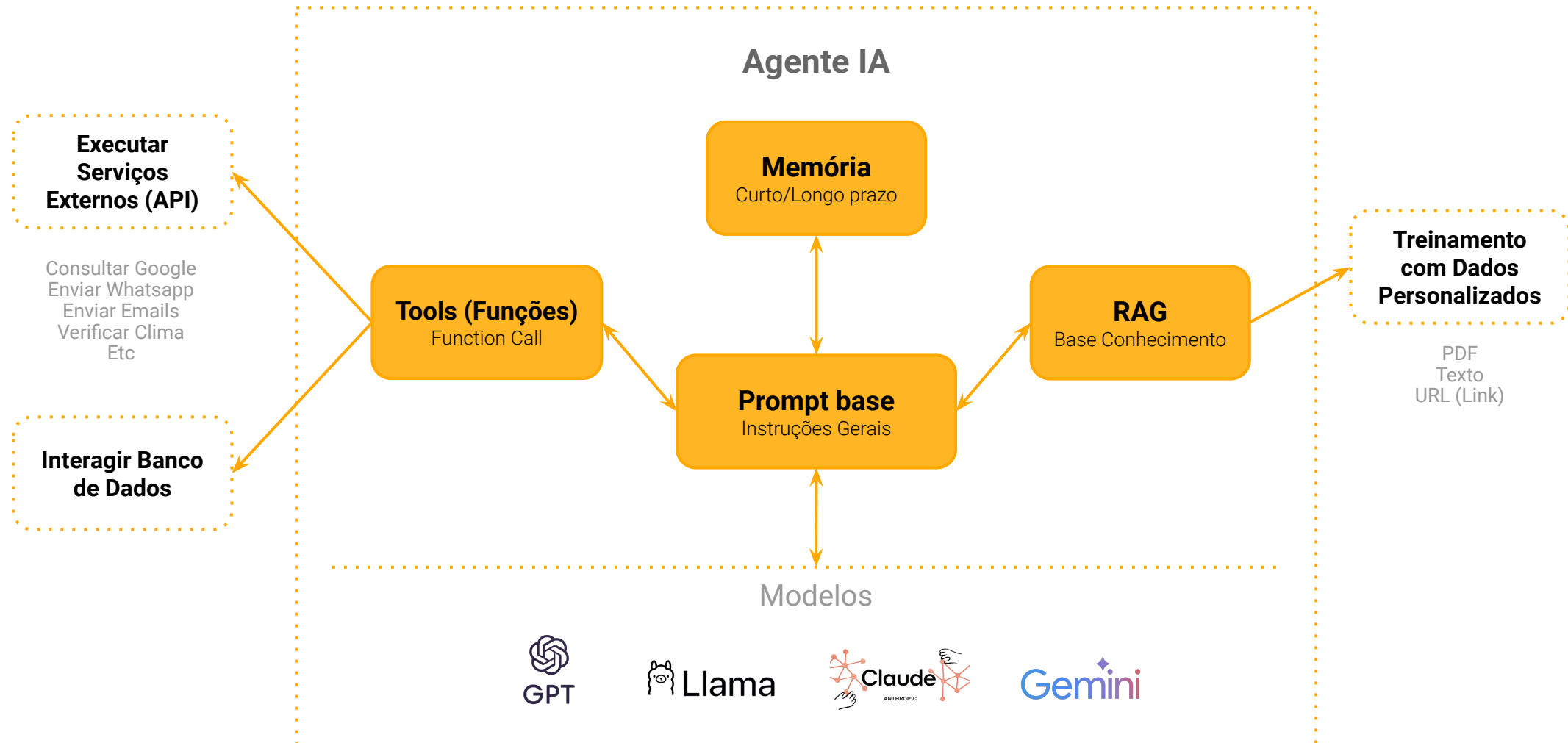
Step 3 · OpenAI API

Send the response back to the model to summarize



The weather in Boston is currently sunny with a temperature of 22 degrees Celsius.

# Arquitetura Agente de IA



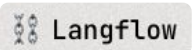
# Agentes de IA vs Chatbots Tradicionais

## Agentes de IA

Os agentes de IA usam IA generativa e processamento de linguagem natural (PNL) para compreender, responder e atender às dúvidas dos clientes.



OpenAI GPTs & Assistants



## ChatBots

Os chatbots seguem fluxos de conversação com script pré definidos que precisam ser criados manualmente.



Typebot

**Manychat**

## Chatbots com maior foco em IA

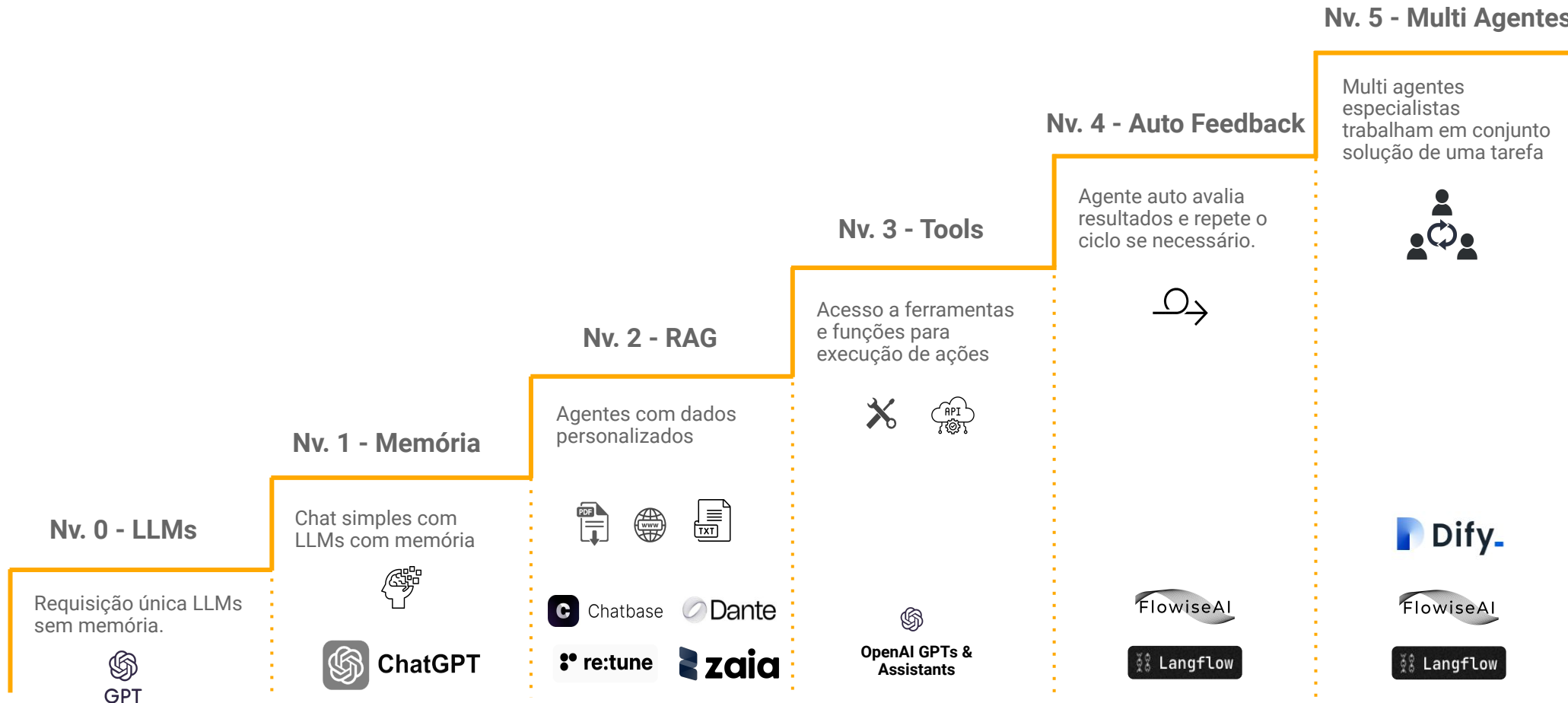


botpress

*Voiceflow*

Resumindo, os chatbots regurgitam informações predefinidas e os agentes de IA podem “raciocinar”.

# Comparativo Ferramentas de criação de Agentes



# Fundamentos Dify

## Conhecendo o Poder da Plataforma

# 0 Poder do Dify

Criação de Agentes NoCode



## Crie Agentes Avançados (Nocode)

Escolha seu modelo LLM e tenha diversos agentes



## RAG Retrieval Augmented Generation

Utilize PDFs, textos como arquivos de treinamento



## Ferramentas e Funções (Tools)

Ative funções para realizar chamadas APIs



## Ferramenta Open Source

Tenha acesso ao código e liberdade de criação



**Agentes de IA de  
Suporte**



**Agentes de IA de  
Vendas**

**Agentes de IA de  
Agendamentos**

# Quais tipos de Agentes poderei criar?



Agente de **Suporte**  
Treinado com materiais  
personalizados



Agente de **Vendas**  
Treinado com materiais  
personalizados



Agendamento Reunião de  
Vendas ou Entrevistas



Agendamento de  
Consultas Médicas



Agendamento de  
Barbearia



Agendamento aulas de  
aventura

# Conexão com LLMs variadas



# Ferramentas/Funções Dify (Tools/Function Calling)

## Pesquisa Google

É como a porta de entrada da IA para o Google. Ele permite que a IA realize pesquisas e extraia informações e páginas da web.

## DALL·E

Este é um auxílio artístico da OpenAI. A IA pode usá-lo para criar imagens a partir de suas descrições de texto.

## Gerador de gráficos

perfeito para quando a IA precisa criar gráficos visuais - sejam gráficos de barras, linhas ou pizza.

## Web Scraper

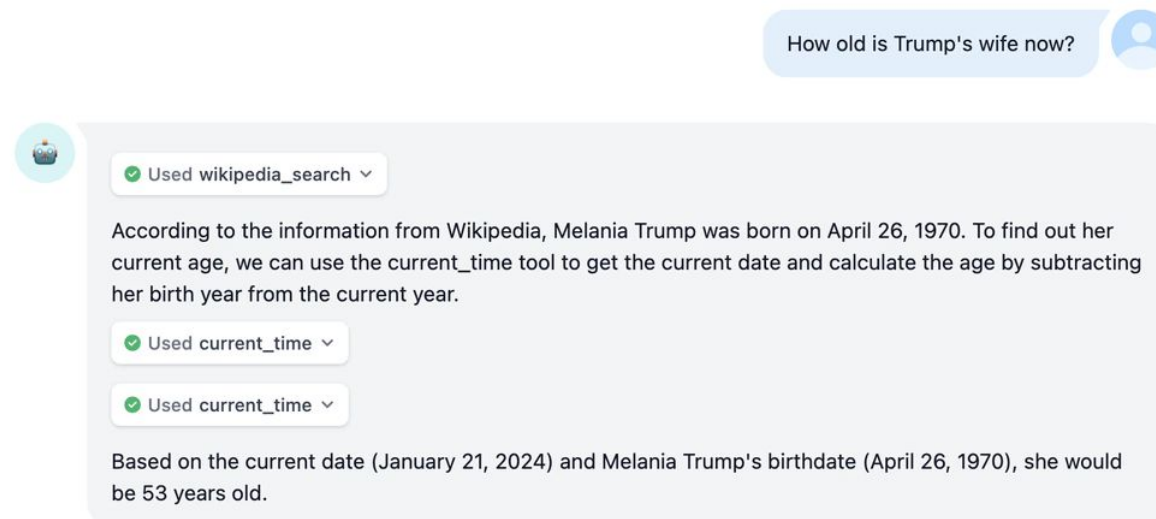
É uma ferramenta que facilita a captura automática de textos, imagens e links de sites.

## Youtube

para quando a IA precisar de informações sobre estatísticas de vídeo do YouTube.

## Wikipedia

A maneira da IA mergulhar na Wikipedia para obter informações e trechos rápidos.



The screenshot displays a chat interface with a user asking, "How old is Trump's wife now?". The AI's response is shown in a light blue box, detailing the use of the 'wikipedia\_search' tool to find Melania Trump's birthdate (April 26, 1970) and the 'current\_time' tool to determine the current date (January 21, 2024). The final conclusion is that Melania Trump is 53 years old.

How old is Trump's wife now?

Used wikipedia\_search

According to the information from Wikipedia, Melania Trump was born on April 26, 1970. To find out her current age, we can use the current\_time tool to get the current date and calculate the age by subtracting her birth year from the current year.

Used current\_time

Used current\_time

Based on the current date (January 21, 2024) and Melania Trump's birthdate (April 26, 1970), she would be 53 years old.

# Comparativo Dify x Open AI

Feature	Dify Agent Assistant	OpenAI Assistants API
Open Source	✓	✗
Self-Hosting	✓	✗
Models Supported	<ul style="list-style-type: none"><li>• GPT-4,</li><li>• GPT-3.5</li><li>• Claude</li><li>• Llama2,</li><li>• Gemini</li><li>• ...</li></ul> Incl. thousands of open source, closed source, and local models.	<ul style="list-style-type: none"><li>• GPT-4</li><li>• GPT-3.5</li></ul>
Built-in Tools Supported	12	3
Custom Tools	API integration custom extension	Functions
Shared variables between tools	✓	✗
Knowledge Tools	Custom RAG Pipeline	Knowledge Retrieval
Delivery Methods	API/App	API

# Valores

<https://dify.ai/pricing>

Most Popular		
SANDBOX	PROFESSIONAL	TEAM
200 times GPT free trial	For individuals and small teams to unlock more power affordably.	Collaborate without limits and enjoy top-tier performance.
Free	\$59 /month	\$159 /month
Start for free	Get started with Professional	Get started with Team
Includes:	Everything in Sandbox plan, plus:	Everything in Professional plan, plus:
Message Credits ⓘ 200 messages	Message Credits ⓘ 5,000 messages/month	Message Credits ⓘ 10,000 messages/month
Model Providers OpenAI/Anthropic/Llama2/Azure OpenAI/Hugging Face/Replicate	Model Providers OpenAI/Anthropic/Llama2/Azure OpenAI/Hugging Face/Replicate	Model Providers OpenAI/Anthropic/Llama2/Azure OpenAI/Hugging Face/Replicate
Team Members 1	Team Members 3	Team Members Unlimited
Build Apps 10	Build Apps 50	Build Apps Unlimited
Vector Storage ⓘ 5MB	Vector Storage ⓘ 200MB	Vector Storage ⓘ 1GB
Documents Upload Quota 50	Documents Upload Quota 500	Documents Upload Quota 1000
Documents Bulk Upload Unavailable	Documents Bulk Upload Supported	Documents Bulk Upload Supported
Document Processing Priority Standard	Document Processing Priority Priority	Document Processing Priority Priority
Message Requests ⓘ 500 per day	Message Requests ⓘ Unlimited	Message Requests ⓘ Unlimited
Annotation Quota Limit ⓘ 10	Annotation Quota Limit ⓘ 2000	Annotation Quota Limit ⓘ 5000
Logs history 15 Days	Logs history Unlimited	Logs history Unlimited
Custom Tools Unavailable	Custom Tools 10	Custom Tools Unlimited
Support Community forums	Support Email Support	Support Priority email & chat support
Agent Mode	Web App Logo Change	SSO authentication <small>COMING SOON</small>

# Porque usar Dify?

## **Facilidade**

Curva Rápida de  
Aprendizado

## **Agilidade**

Faça Agentes  
poderosos em poucas  
horas

## **Poder**

Crie Agentes com RAG  
e Tool (Funções)

## **Liberdade**

Escale com uma  
ferramenta open source

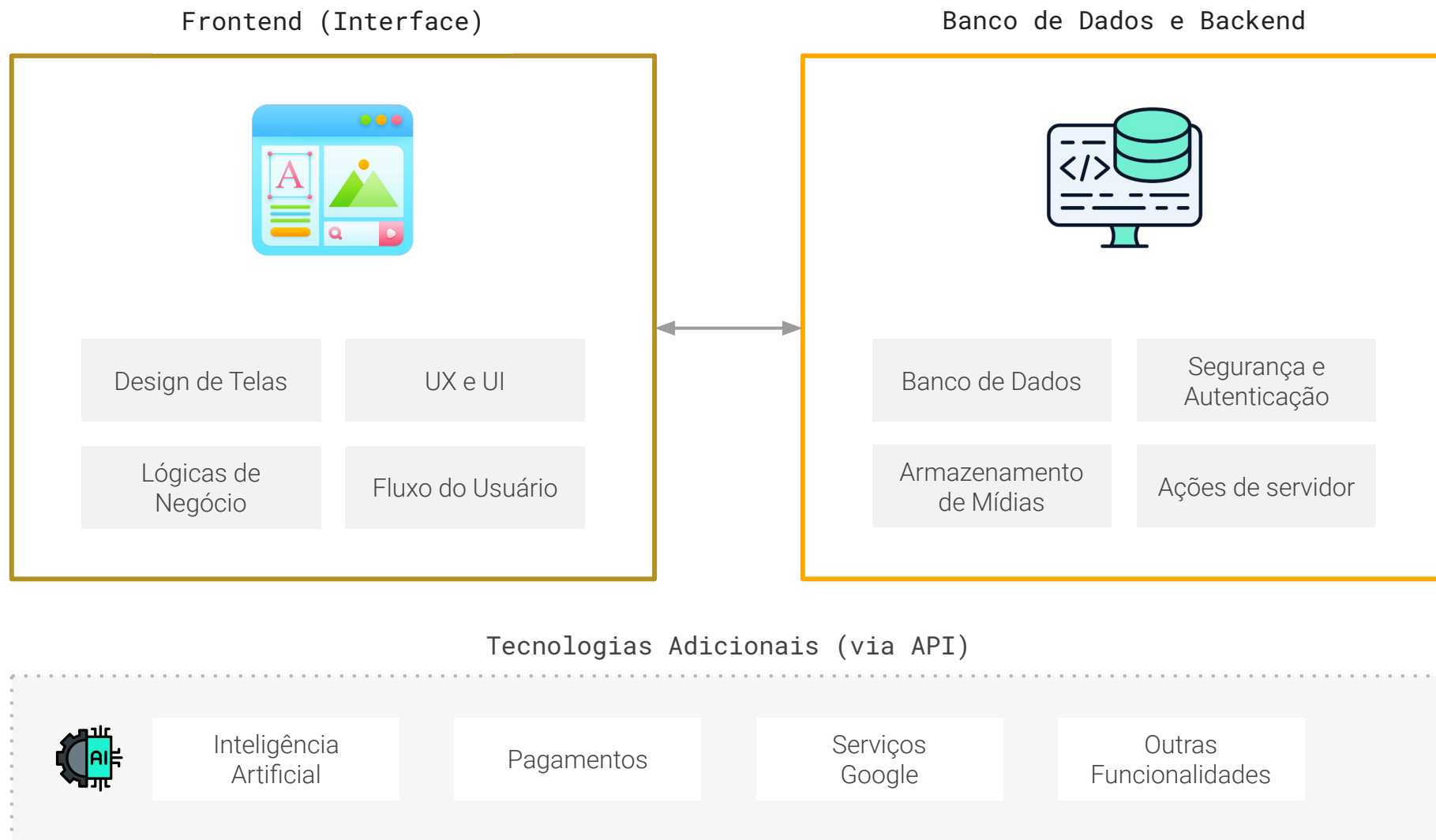
# Overview Dify

## Conhecendo a ferramenta por dentro!

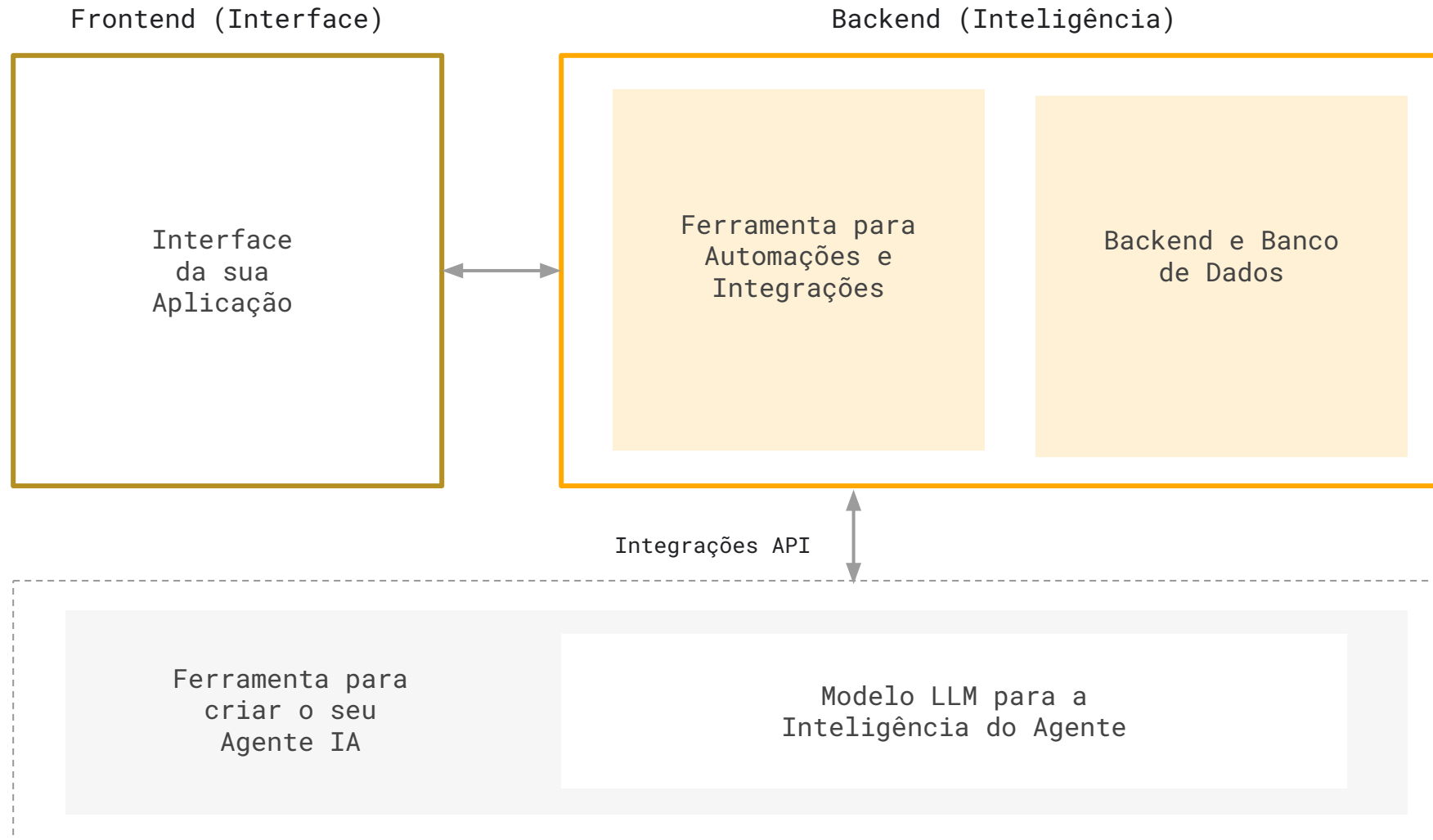
# Arquitetura de Agentes

## Melhores Ferramentas para criar Agentes IA

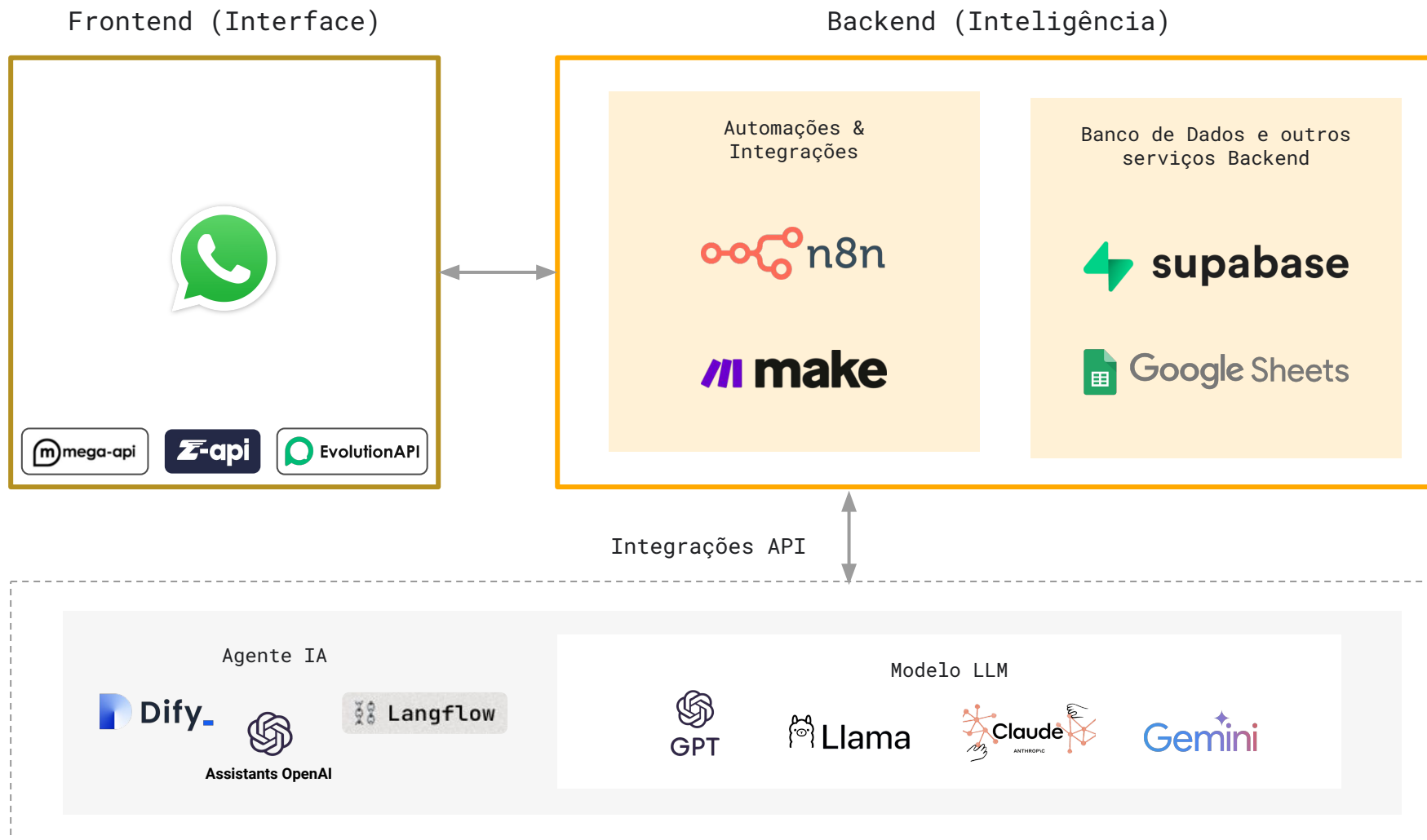
# Arquitetura de um Projeto de Automação IA



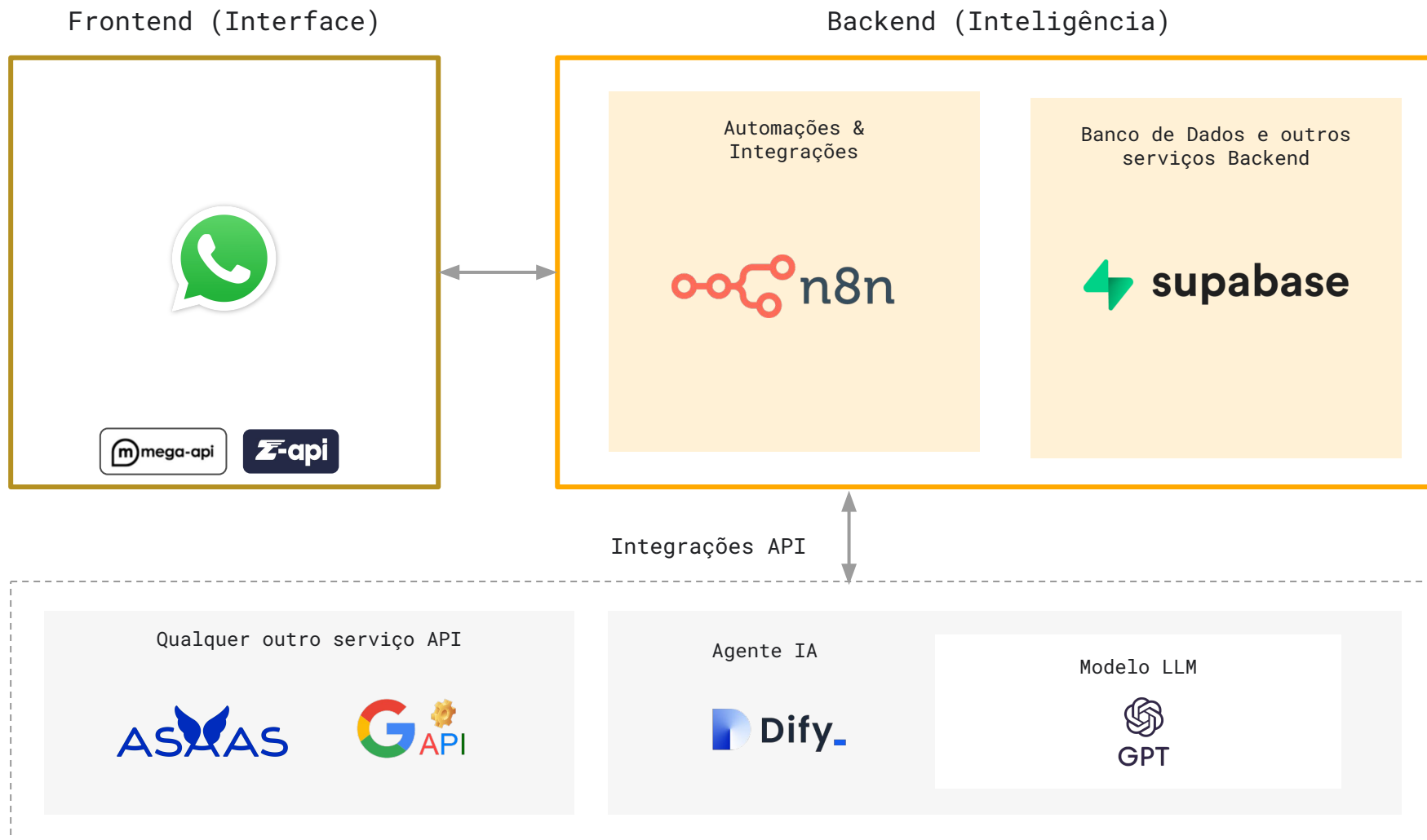
# Arquitetura de um Projeto de Automação IA



# Arquitetura de um Projeto de Automação IA



# Arquitetura de um Projeto de Automação IA



# Principal Stack de Ferramentas para projetos com IA

Automações



**N8N:**  
Teste grátis e  
planos a partir  
de R\$100/mês

Agentes de IA



Assistants  
OpenAI

**Dify:**  
Excelente plano  
grátis e planos a  
partir de \$59  
(Open Source)

Assistants:  
"Gratuito"

Modelos



Gemini

Claude

**GPT 4o:**  
\$2.50 1Mi Tok.

**GPT 4o-mini:**  
\$0,15 1Mi Tok.

~7~10 livros

Banco de  
dados



**Supabase:**  
Excelente plano  
grátis e planos a  
partir de \$25

(Open Source)

APIs WhatsApp



**Z-API e Mega:**  
~R\$100/mês

Evolution:  
Open Source

# Cloud Ferramenta X Open Source

Cloud Ferramenta



Hospedagem  
da própria  
ferramenta

Open Source



Hospedagem  
própria

# 0 poder do open source

Ferramentas Open Source



Hospedagem Própria





A partir de  
\$5 / mês




← Voltar Home

 no code-start up

 Home

 Continuar Assistindo

 Comunidade

 Suporte

# FORMAÇÃO GESTOR

# AgentesIA

## Comece Aqui



## Fundamentos Essenciais



**Matheus Branco**

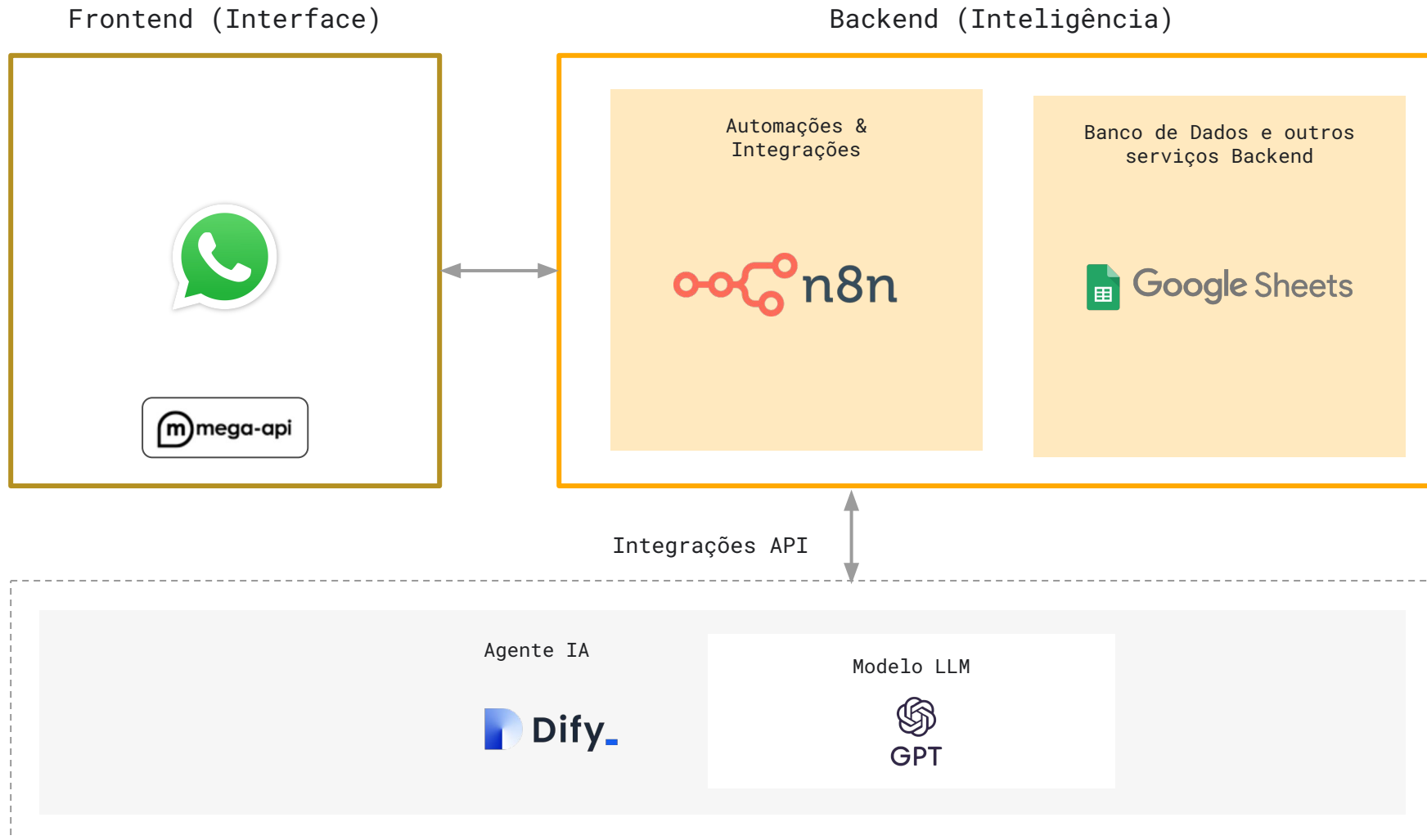
Co Founder No-Code Start-Up



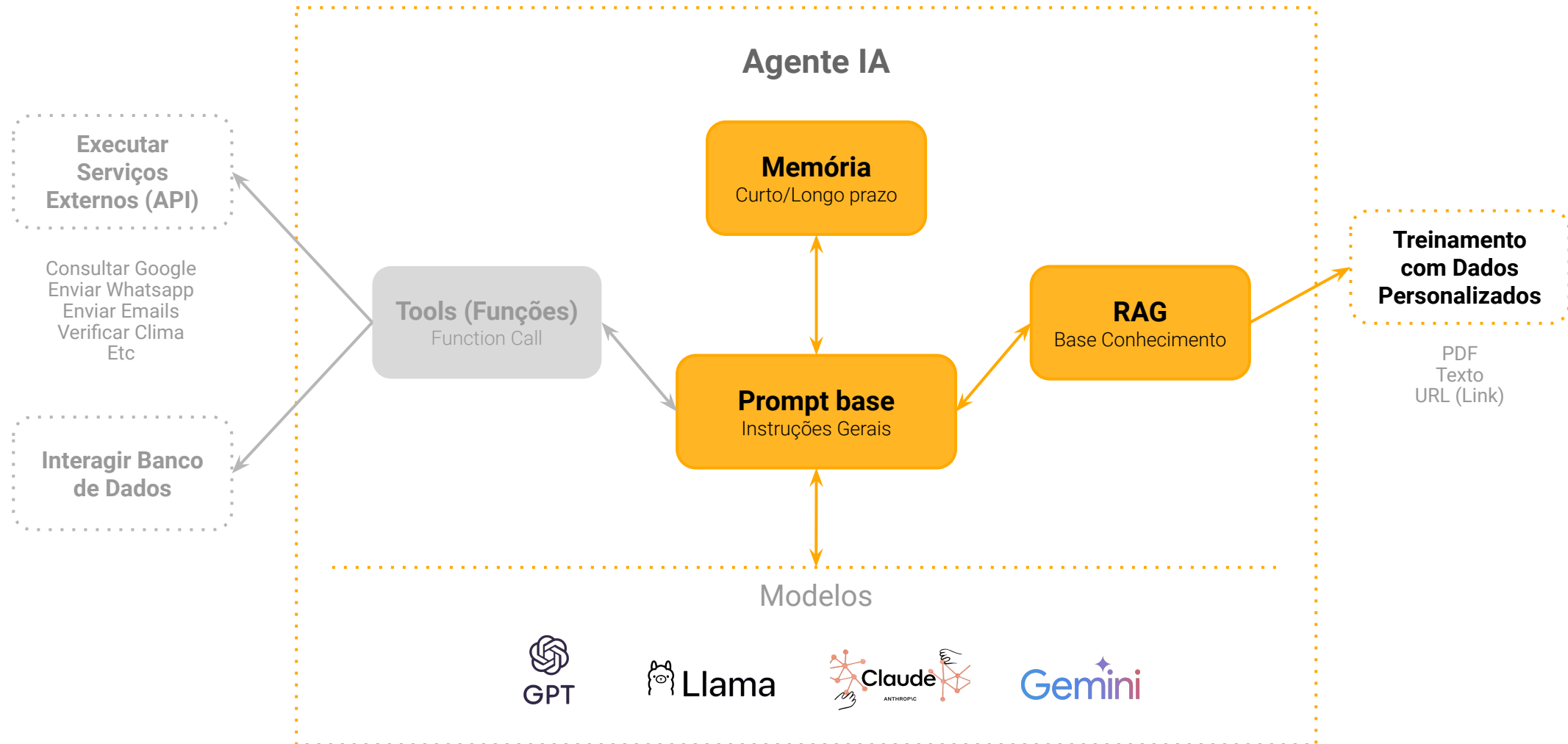
# 0 projeto

## Agente de Atendimento no WhatsApp com RAG

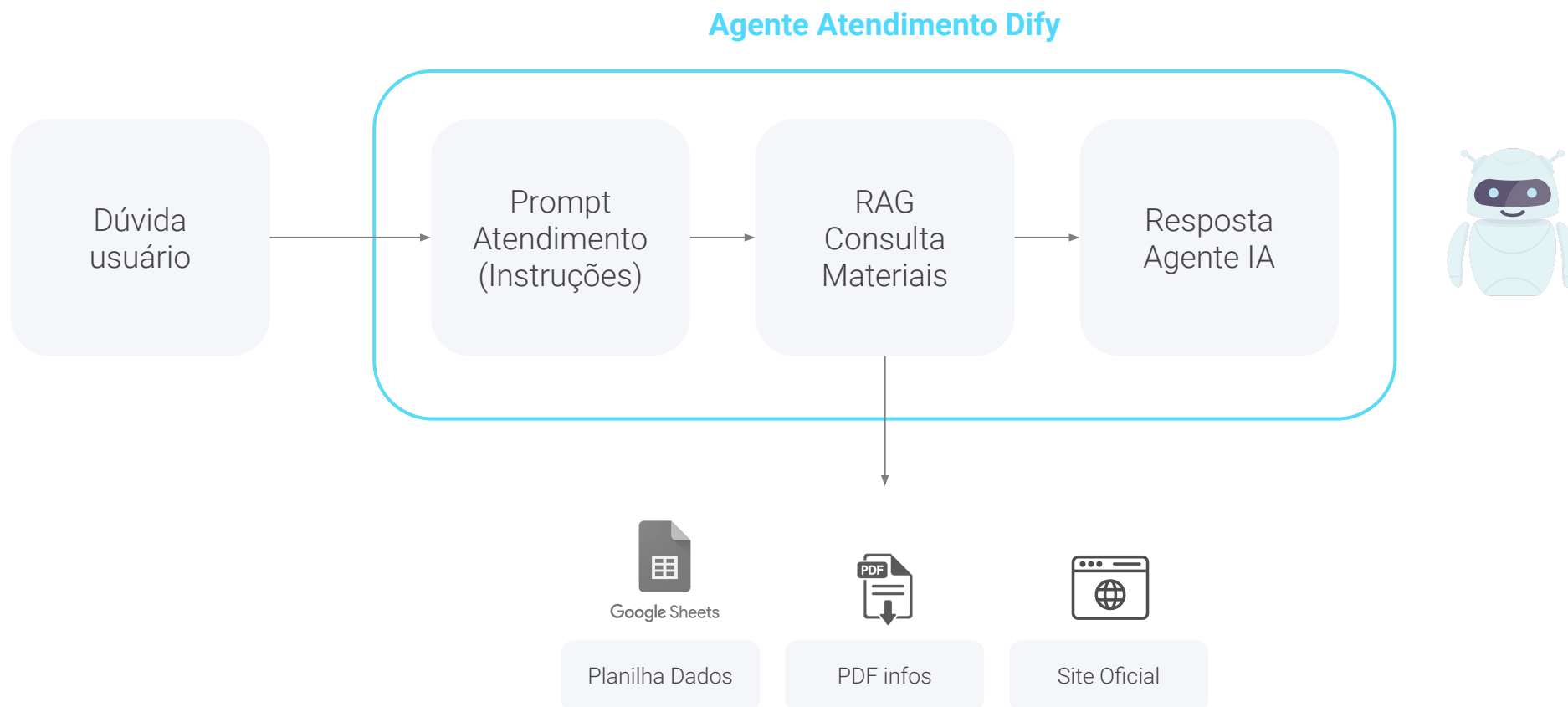
# Arquitetura de um Projeto de Automação IA



# Arquitetura Agente de IA



# O Fluxo do Agente de Atendimento com Conhecimento



# Chatbot x Chatflow x Agentes



## Método de orquestração do Chatbot

### Básico

Para iniciantes, pode mudar para o Chatflow mais tarde

#### Instruções

# Quem é você  
Você é um atendente de suporte aos alunos da Formação NoCode StartUp

# O que é a NoCode Startup?  
A NoCode StartUp é uma Escola de ensino digital de ferramentas no-code e IA. Nós ensinamos como criar aplicativos, SaaS, automações e projetos de tecnologia sem precisar programar. Nossos alunos geralmente não são técnicos e são empreendedores ou pessoas que querem criar tecnologia.

## Nosso Ecossistema de Ensino  
1334

**Variáveis**  
As variáveis permitem que os usuários introduzam palavras de solicitação ou observações iniciais ao preencher formulários. Você pode tentar digitar "{input}" nas palavras de solicitação.

**Contexto**  
Você pode importar Conhecimento como contexto

### Chatflow BETA

Para usuários avançados



#### Instruções

#Quem é você  
Você se chama Lu é uma atendente da clínica de médicos chamada NoCode Clínica. Seu objetivo é atender o usuário que quer agendar uma consulta, use as Instruções Gerais para isso. Sempre seja educada, comece a conversa se apresentando e perguntando qual médico a pessoa está interessada em realizar o agendamento.

#Instruções Gerais  
1 - Você deve descobrir qual médico o usuário gostaria para poder enviar os dias e horários disponíveis;  
2 - Você deve descobrir qual dia e horário a pessoa quer agendar para isso envie os 2141

**Variáveis**  
As variáveis permitem que os usuários introduzam palavras de solicitação ou observações iniciais ao preencher formulários. Você pode tentar digitar "{input}" nas palavras de solicitação.

**Contexto**  
Você pode importar Conhecimento como contexto

- Ferramentas** 3/3 Habilitado
- consultarMedicos consultarMedicos ☒
  - Reservar na Agenda reservarAgenda ☒
  - Consultar Agenda consultarAgenda ☒

# Modelagem Banco de Dados



nome	celular	conversaDifyId

LINK PARA COPIAR

[https://docs.google.com/spreadsheets/d/1t6R6QRrt2f10nj3m13Hr5Vjd8VIfvYhCWhLiBRr8J\\_k/edit?gid=0#gid=0](https://docs.google.com/spreadsheets/d/1t6R6QRrt2f10nj3m13Hr5Vjd8VIfvYhCWhLiBRr8J_k/edit?gid=0#gid=0)

**Próximos passos  
para ter Agentes  
Poderosos:**

**Adicionar  
Funções (Tools)**



AGENTE VENDEDOR DE PRODUTOS

Dify · ASAS

CONVERSE COM BANCO DE DADOS  
E APIS | FERRAMENTAS (TOOLS)



AGENTE ATENDENTE DE SERVIÇOS  
COM AGENDAMENTO (PARTE 2)

n8n · Cal · 31 Calendar



AGENDAMENTO DIFY

# O que é um Gestor de Agentes de IA 10x?

“

Um gestor de **Agentes e Automações de IA 10x** sabe que tecnologia é o meio e não o fim. Sabendo disso faz o uso inteligente de **tecnologias no/low-code** que garantem **entregas 10x mais rápidas aumentando seus lucros.**

”



# A escada da prosperidade do Gestor de Agentes de IA

## Empregado

Troque seu conhecimento por um salário e crie automações + agentes em sua empresa

## Freelancer

Ganhe por hora com projetos de IA tendo seus próprios clientes

## Agência

Multiplique seus projetos com sua própria Agência de IA

## Produtizando seus serviços

Ganhe escala transformando seus serviços em produtos

## Micro-SaaS

Gere renda recorrente com uma solução de IA simples para um nicho específico

## SaaS & Startup IA

Crie um negócio altamente escalável e lucrativo criando seu própria SaaS de IA

Maior Ecossistema

# 0 maior ecossistema de ensino de tecnologias IA + NoCode do Brasil

+ de 8 Formações

passo a passo e do zero ao avançado

+ de 3.500

membros e alunos em nossa comunidade

Milhões de R\$

faturados por nossos alunos

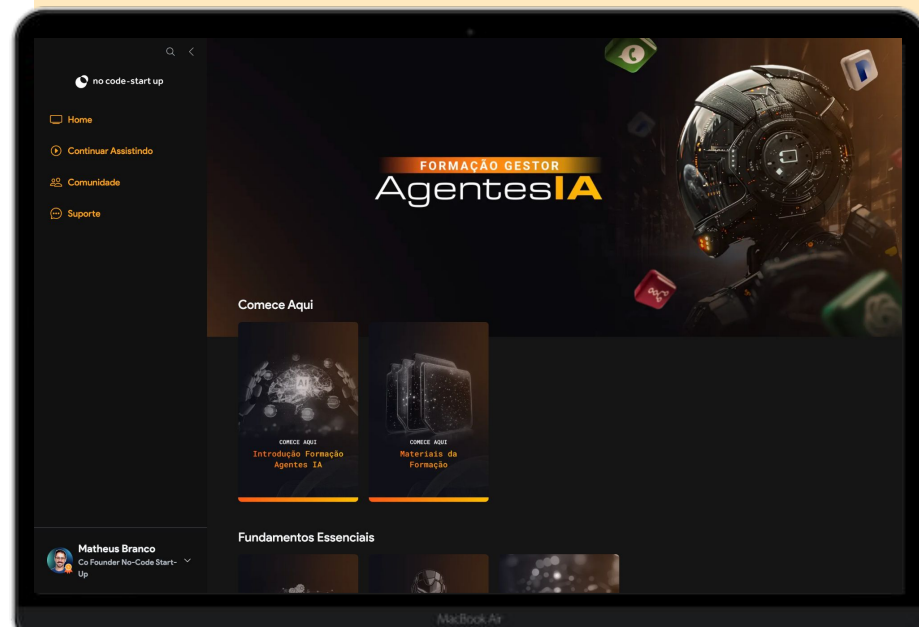
Centenas de

oportunidade geradas mensalmente na nossa comunidade.



# Nosso Ecossistema de Ensino

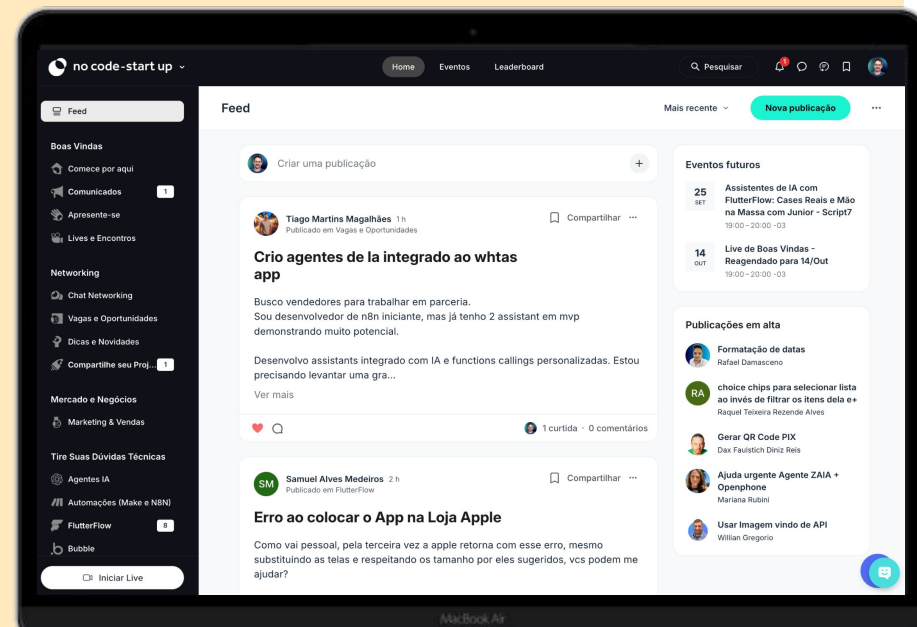
## Área de Membros Plataforma de Aulas



+

## Comunidade

Dúvidas Técnicas, Networking e Oportunidades



**ASSINATURA**

**PRO**

**ACESSO COMPLETO A TODAS AS  
FORMAÇÕES NOCODE STARTUP**

## Acesso as principais Formações



# Acesso as principais Formações



## Formação FlutterFlow

Aprenda a criar softwares multiplataformas com acesso ao código fonte.



## Formação Bubble

Aprenda a criar softwares e web apps com o Bubble



## Formação Weweb

Aprenda a criar web apps com performance SEO e acesso ao código.



## Formação Framer

Aprenda a criar site maravilhosos e rápidos



## Formação Make

Aprenda a criar automações para seu negócio



## Formação n8n

Aprenda a criar automações e integrações poderosas com IA



## Formação Assistentes Open AI

Aprenda a criar Agentes de IA com a OpenAI



## Formação Dify

Aprenda a criar Agentes de IA NoCode avançados



## Formação Langflow

Em breve...

## MASTERCLASS AGENTES DE IA

Participe de MasterClass com as maiores referências da  
área de IA



**Brabaflow**

Do zero a um  
com sua Agência IA

COM MICHEL COSTA  
E MICHELLE LIMA



**FlowiseAI**

Criando um  
multiatendimento  
de IA com Flowise

COM BRUNO MATTOS E  
MAICON MATSUBARA



**Promovaweb**

Infra própria  
Profissional com N8N,  
Dify e Evoluiton 2.0

COM LUIZ OLIVEIRA



**zaia**

Criando Agentes  
de Atendimento e  
Vendas NoCode

COM ALEXANDRE MESSINA  
FUNDADOR DA ZAIA



**Chatvolt**

Monetizando Agentes  
e Clones de IA com  
Chatvolt

ALEXANDER  
CEO CHATVOLT



**SALES  
PERFORM**

Técnicas de Vendas  
para Fechar os  
Melhores Contratos

LEONARDO COURO  
FOUNDER SALES PERFORM



**Langflow**

Multi Agentes  
CrewAI no LangFlow

COM SAMUEL MATIOLI  
DO TIME OFICIAL DO LANGFLOW

**SUPER COMUNIDADE NO/LOW CODE**

## **Acesso Exclusivo à Comunidade**

- Receba excelente suporte do curso
- Discuta sobre no-code e negócios
- Acesse a vagas e oportunidades únicas
- Contato próximo com Castelo e Neto



## LIVES PARA A COMUNIDADE

# Lives recorrentes na Comunidade NoCode

- Aulas ao vivo sobre variados temas
- Oportunidades no Mercado
- Entrevistas com convidados do nicho
- Lives Tira Dúvidas





## HUB DE DEVS E OPORTUNIDADES

**Tenha acesso antecipado a  
NoCodeMatch, o Portal de  
Profissionais e Oportunidades**

- Crie e divulgue seu perfil profissional
- Mostre para o mundo seu portfólio
- Seja contactado por empresas e clientes
- Encontre as melhores oportunidades



TENHA ACESSO A NOSSAS QUERIDINHAS

## Acesso a todas Nocode.IAs

Tenha acesso a todas as Inteligência Artificial da No-Code Start-Up.

- Pergunte qualquer dúvida técnica
- Resolução rápida para seus problemas
- Treinada com os melhores conteúdos
- Ferramenta Especialista e inteligente

TENHA SEU CERTIFICADO DA FORMAÇÃO

# Certificado

Formação NoCode StartUp

Certificamos que

{ *Seu Nome Aqui* }

Completo com sucesso o conteúdo de

Formação Agentes IA

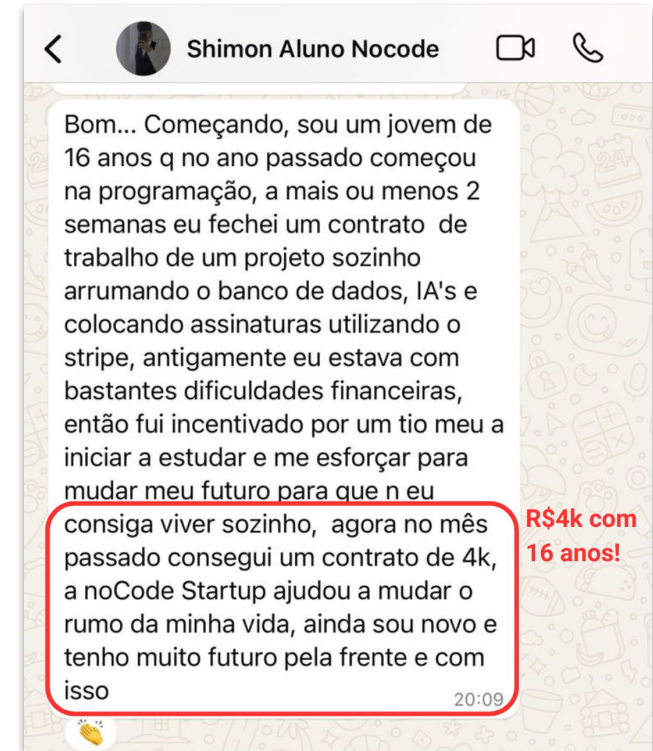
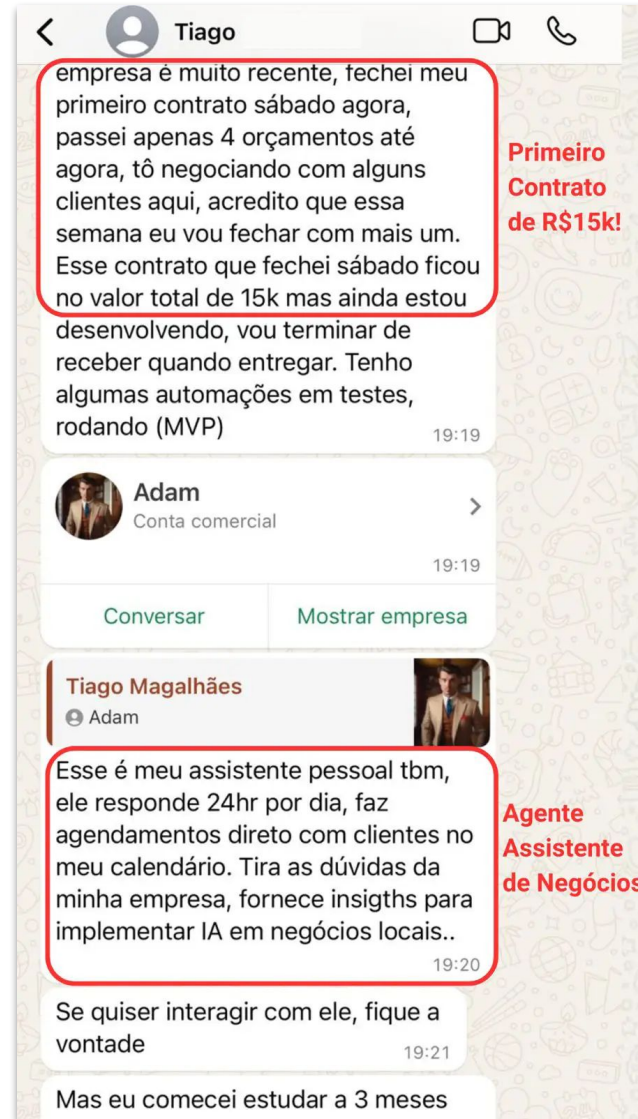
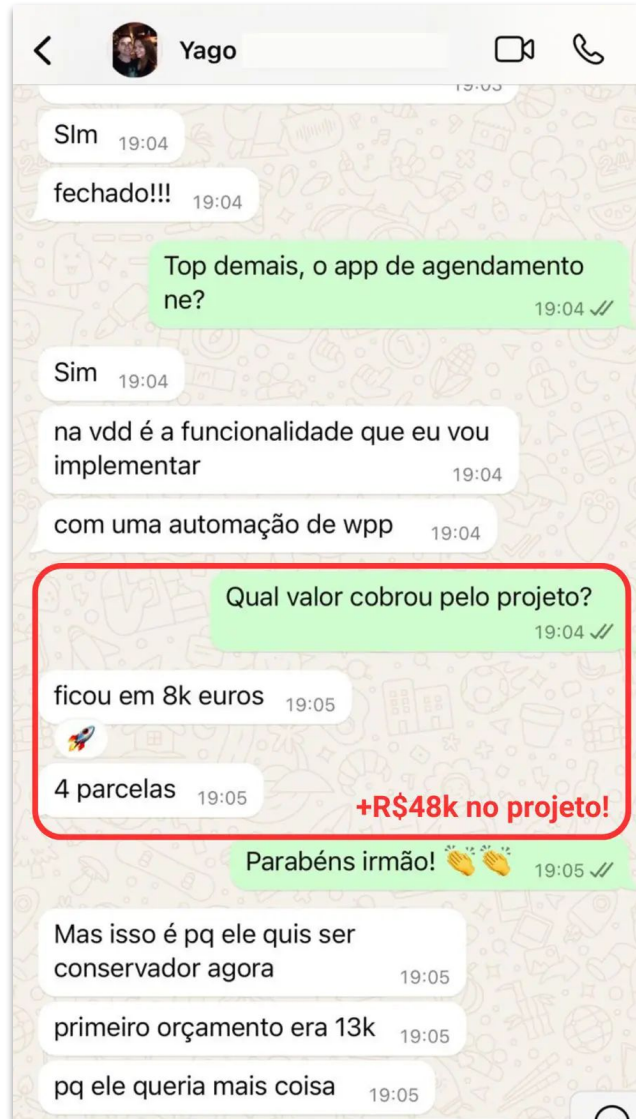
30/11/2024

*Matheus Castelo Branco*

Instrutor

Verificação do Certificado

# Cases de Sucesso Alunos



# Cases de Sucesso Alunos



**Alvaro**

Oficialmente um 🌱 da Comunidade Open No-Code • 2 d

Apesar de estudar marketing digital a muito tempo, foi finalmente agora, através da habilidade de criar um Agente de IA que as coisas estão andando.

Assim, criei um consultor teológico com um foco específico para os cristãos da Assembleia de Deus.

Basicamente, através do whatsapp, qualquer irmão que seja assinante pode tirar dúvidas denominacionais e teológicas em fontes seguras instaladas no banco de dados.

Hoje, com 21 dias desde o lançamento (06 out. 2024), graças a Deus e ao conhecimento obtido em vossa formação, alcançamos 50 assinantes. (tem 1 que fez o pix fora da plataforma de pagamento)



**De 0 a 10 o quanto você recomendaria a NoCode StartUp?**

10

**Você tem algum comentário positivo ou sugestão de melhoria?**

o conteúdo e completo, didática perfeita e as melhorias continuas sem comentários.

**Qual foi sua última conquista, vitória?**

Bom o posso dizer que sem dúvidas nenhuma a NoCode StartUp mudou minha vida juntamente com as ferramentas nocode, ja havia trabalhado como programador utilizando a construção de código manual por alguns anos, e quando conheci o Flutterflow acabei buscando um curso e achei a NoCode StartUp, engoli o conteúdo, e graças a esse conhecimento absorvido, desenvolvi um projeto na empresa onde eu trabalho para atender o contrato onde eu era alocado, o sucesso foi tão grande que o projeto se tornou algo corporativo, minha vida virou total, recebi uma promoção, meu salário praticamente triplicou, minha função mudou radicalmente, e fui transferido para o corporativo da empresa atendendo a todos os contratos, e atualmente abri minha própria empresa com fogo em inovações digitais utilizando nocode e IA.

**Recebeu promoção e Triplicou o salário!**



**Murillo**



Comecei a estudar com a no code dia 09/03 de 2024, as 22 hrs. Ganhei de presente de aniversário pois faço aniversário dia 10/03. Minha esposa que me deu. A partir desse dia, acordava às 5 da manhã, estudava e ia para meu trabalho que já estava insatisfeito a um bom tempo. Em meados de maio comecei a pegar projetos freela, onde faturei meus primeiros 12k com um ecommerce e um dashboard ADM para um cliente. Em junho/julho, peguei outro projeto freela de 15k onde fiz um sistema de clínica on line. Em agosto conheci o

**R\$27k em 2 projetos!**

# Depoimentos Alunos



**Islan Almeida**



Já fiz alguns cursos, mas esse realmente é muito completo e detalhado. Parabéns aos professores!

16 de Jun, 2024



**Gean\_Gava**



Explicações claras e objetivas, com um tempo de vídeo que deixa sempre esperando a próxima aula.

16 de Jun, 2024



**Rafa**



Show d+!

15 de Jun, 2024



**Gilmar Gama**



Parabenizo a todos pela didática e conteúdo. torço para que tenham muito sucesso !

15 de Jun, 2024



**Fernando Moura**



Estou gostando muito do curso até agora, objetivo e muito fácil de entender, parabéns

11 de Jun, 2024



**Antonio Santos**



bem didatico e eficaz na explicação

11 de Jun, 2024



**Eduardo M. Cattonar**



Acompanhando por completo este curso de IA. Gostei do formato de capitulos de poucos minutos. Pena que para poder acompanhar as aulas tenha que assinar as ferramentas de IA, mais como falou um outro Youtuber da área, Assinar uma ferramenta de IA e necessário assim como assinar internet. Parabéns,

15 de Jun, 2024



**Marcos Costa**



aulas completas e muito bem detalhado! aprendizado. parabéns!

10 de Jun, 2024



**André Corleta**



**Carlos Almeida**



Já tinha um conhecimento inicial com Flutterflow, porém, a didática



**Zé Pedro**

Conteúdo direto ao assunto. Muito bom.

Conteúdo muito relevante, direto ao ponto e bem organizado. Professores excelentes!

08 de Jun, 2024



**Mariano Rangel**



Conteúdo extremamente prático e de fácil compreensão, pois associado à boa didática, já posso projetar os resultados a serem alcançados. Agora é transferir a responsabilidade para o aqui ineressado decolar... Parabéns, No Code Start up!

06 de Jun, 2024



**Leonardo Santana**



didatica clara e objetiva

01 de Jun, 2024



**Terezinha Márcia de...**

Embora o conteúdo não seja muito fácil, a boa didática do Castello, facilita a aprendizagem

apresentada no curso tem me agradado bastante e acredito que em breve vou conseguir tirar minhas ideias do papel finalmente. Curso muito bom, recomendo e já estou iniciando meu neto em programação. Abraços

09 de Jun, 2024



**R.Lanza**



Ótimo conteúdo! Muito didático e de fácil entendimento

05 de Jun, 2024



**Natalia Cassús**



Estou gostando muito. Só sinto falta de um "tira duvidas ao vivo", mas entendo ser mt complicado ter uma equipe de suporte. Talvez o chatbot criado para cada ferramenta já ajudasse se ele aparecesse num botao flutuante igual o botao de whatsapp aparece nos sites. Eu tive algumas duvidas nos exercícios e queria poder perguntar na hora. Mas tem sido mt legal, toda a estrutura criada pra explicar as ferramentas e o passo a passo inicial já fizeram a



**Luciano de Assis**



Aulas muito boas, estou aprendendo muito.

07 de Jun, 2024



**Mariano Rangel**



Sobre o conteúdo estou gostando demais, porém pq não disponibilizar os slides das aulas para que tenhamos a possibilidade de ler quando pudermos e quisermos?

06 de Jun, 2024



**Delano Barreto**



muito bom o conteúdo caros amigos, estou gostando, a respeito de alguns detalhes, que poderia melhorar: 1 audio: as vezes tenho dificuldade de escutar, mesmo aumentando o volume, acredito que poderia ser um audio um pouco mais alto até pra dar motivação. 2. em algumas telas sinto que poderia ter um zoom no componente ou no item para frisar

diferença pra todos os outros cursos que já consumi. Parabéns!

Ahhh o app das aulas no celular eu senti mt dificuldade, acabei deixando pra assistir as aulas só quando estou no. desktop, mas talvez seja uma coisa boa rsrs.

04 de Jun, 2024



**Bruno Ganem**



Excelente didática e conteúdo embasado. Recomendo muito os cursos da No Code StartUp.

24 de Mai, 2024



**Breno Santos**



Tá muito bom! Sou bem leigo, mas acredito que irei conseguir criar meus App.

20 de Mai, 2024



**Antonio Carrión**



que vc está lá, principalmente na implementação de algumas ações.

31 de Mai, 2024



**Marcos**



A formação é excepcional!

25 de Mai, 2024



**Leonardo Brasil**



Acredito que os fundamentos do desenvolvimento de produtos podem ser usados mais adiante, após o aluno aprender o básico prático sobre como desenvolver aplicações no-code.

23 de Mai, 2024



**Lenilson Costa**



Curso muito prático, objetivo... Continuem nos alimentando com seus conhecimentos. Minha cabeça está fervendo...rrrsrsrs

14 de Mai, 2024



Eu comecei o curso pela Trilha 1 do Flutter-Flow. Conteúdo excelente, didática excelente porém uma postura muito semelhante a aula infantil. O que foi completamente diferente neste módulo de API que continuou didático, mas a postura e a forma de comunica ficou mais segura e menos cansativa. Excelente!!!!!!

28 de Mai, 2024



**Danilo Lima**



Ótimo curso

21 de Mai, 2024



**Fábio Costa**



Ótimo curso, boa estrutura e didática

18 de Mai, 2024



**Marcelo Moretti**





**WERCILEY**



Excelente aula de introdução:  
Conteúdo de canvas e leans claros e objetivos Na parte de api Bem objetivo



**Antonio Santos**



Fácil de entender. Facilidade de tornar simples o que seria mais complicado. Parabéns!!!

30 de Abr, 2024



**Carlos**



Muito bom!

22 de Abr, 2024



**Luiz Carlos Barros**



Conteúdo e didática maravilhosos!  
Comecei em novembro e mesmo tendo pouco tempo para estudar já

¡Excelente!

03 de Mai, 2024



**Iván**



Conteúdo bem didático, com fundamento e direto ao ponto.

01 de Mai, 2024



**Rodrigo Borges**



Fantástico. Curso valioso e muito bem preparado. Estou impressionado.

30 de Abr, 2024



**Guilherme**



Sensacional!!!

22 de Abr, 2024



**Paulo Roberto**



**Murillo Netto**



Excelente curso, vale cada centavo. O capricho do Neto e do Matheus vai muito além.

O curso de FF é o melhor que já adquiri, outras plataformas não oferecem metade do que a Nocode oferecem

03 de Mai, 2024



**Iván**



Conteúdo muito muito bom!, super atualizado, didática clara, com conceitos mas sem enrolação. Bastantes exemplos, estou gostando muito. Parabéns!!!

23 de Abr, 2024



**Adriano Santos**

Perfeito, conteúdo excelente, didática fenomenal

Estou gostando, apenas acho que para inicio poderia usar gpt gratuitos, browser da microsoft edge que já está integrado com o Dale-3 da openai



**Arlindo**



Estou gostando muito.

01 de Mai, 2024



**Renato Viana**



A gente nota que as aulas são feitas com cuidado e muita paciência.

30 de Abr, 2024



**Alisson Ryan**



O Mateus e o Neto são muito didáticos. Aulas curtas e muito direto ao ponto. Essa formação de IA ajudou muito nos meus projetos. Aguardando as novas aulas para lançar novos app's. Vida longa a NoCode StartUp

20 de Abr, 2024



**Henrique**



Curso de flutterflow notadamente um dos melhores que já fiz, estou me surpreendendo cada vez mais com a qualidade do conteúdo entregue pela equipe NoCode Startup. Sucesso!!!

06 de Abr, 2024



**Elton M. Martins**



Nosso eu tenho a logica bem tranquila (45 anos na área), agora, transformar a logica em FF, nossa que aventura. Ainda bem que é vídeo, pois volto, volto e volto o vídeo para entender. Meus parabéns, ja tentei fazer o curso de outros 2 concorrentes de vc, mas não que os outros eram ruins, mas não era esperado o que eles me passaram, ou a forma, melhor dizendo.

03 de Abr, 2024



**Heverthon Carvalho**



Aulas muito didáticas

09 de Abr, 2024



**Eduardo Diniz**



Excelente trabalho, no code vejo como o caminho mais rápido para retirar a "ideia" do papel. Parabéns pela didática e todo conteúdo no curso.

03 de Abr, 2024



**Matheus Gorga**



Muito boa a didatica! Projeto super maneiro!

30 de Mar, 2024



**Luciano da Cruz Jú...**



Bom dia, até o momento sim mas só porque não usa programação na unha significa que é mais fácil de aprender,



**Priscila**

Estou completamente encantado com a metodologia de ensino do Castelo! Já participei de diversos cursos sobre FlutterFlow anteriormente, mas nenhum se comparou à clareza e ao detalhamento deste. É incrivelmente completo! Castelo mergulha em cada aspecto do conteúdo, explicando o porquê de cada decisão e como ela afeta o desenvolvimento do aplicativo. Fica evidente que o curso foi



**Edner A. Brasil**



Falaaaa No-coder's! da No-code Startup. Me chamo Edner Brasil e primeiro quero mandar um alô pro Bobinho, ele é muito fofinho e as aparições dele nas aulas do Caaxtelo sempre trazem um Q de descontração e felicidade extra. O conteúdo é volumoso, de qualidade e a didática de vocês é muito boa e agradável. Estou aprendendo muito e de todas as formações ainda estou apenas na ponta do iceberg do que tem disponível para flutterflow, mas o que

# Principais Dúvidas?

## Respostas à dúvidas frequentes

1

### **Preciso ter algum conhecimento prévio?**

Não é necessário nenhum conhecimento prévio para o curso. Todos cursos e formações foram pensados para quem não possui nenhum conhecimento prévio nas ferramentas, em programação ou em no-code.

2

### **“Quero criar um App / Software / Agente de IA/ Automação de IA assim, assim e assado, com essa e essa funcionalidade”**

Pouco importa o tipo de agente, funcionalidade e objetivo, a NoCode StartUp foca em te passar a base fundamental necessária para que você consiga seguir com próprias pernas e criar o que quiser.

3

### **Em quanto tempo consigo ter resultados?**

Depende muito de quantidade de estudo e varia de pessoa pra pessoa, mas logo na primeira semana já conseguirá criar os primeiros Agentes robustos.

